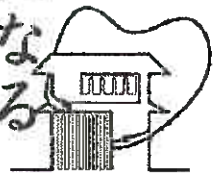


平成二十年度 景観・まちづくり大学
京町家再生セミナー

町家をもっと好きになる



- 第1回 7月26日(土) きみんちだけの オリジナル鐘馍さんをつくろう
- 第2回 8月9日(土) 大工の棟梁に町家のことを教えてもらおう
- 第3回 9月28日(日) 町家を受け継ぐあなたへ、町家の活用方法教えます
- 第4回 10月19日(日) 子育ての現場としての町家暮らし

セミナー参加者の集い 第1回 7月20日(日) 「町家ぐらしの知恵や工夫」
↳掃除・手入れ・点検など

第2回 10月11日(土) 「町家の維持管理を学ぶ」
↳シロアリ対策最前!

共同企画・運営 関西木造住文化研究会、京都府建築工業協同組合

京都府建築士会・京都府宅地建物取引業協会
京町家ネット・古材文化の会・町家倶楽部ネットワーク

町家をお持ちの方、これから引き継ぐ方に

すべてのセミナーで小さなお子様を連れて参加できるように配慮いたします

一、鐘馍さんについてのお話

第1回 きみんちだけの オリジナル鐘馍さんをつくろう

自宅やおじいちゃん、おばあちゃんの家を鐘馍さんを作ってみませんか？
町家のこと、鐘馍さんのことを勉強して、夏休みの宿題にも！
作った鐘馍さんは8月下旬焼き上がり予定。
(京都市景観・まちづくりセンターにてお渡しします。)

7月26日(土) 13時30分～16時

講師：光本大助氏 (光本瓦店 代表取締役)

光本瓦店HP <http://roofmits.com/>

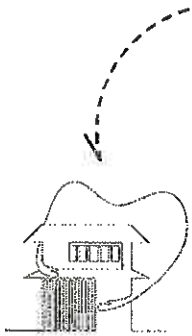

親子20組


会場 ひとまち交流館地下1階

京都市景観・まちづくりセンター (裏面地図)

受講料 無料

二、鐘馍さん製作





製作事例

近所の町家を見て、どんな鐘馗さんを作るか考えてきてね。

(光本瓦店のHP <http://roofmils.com> も参考になるよ！)

※粘土遊びで使っているヘラがあったら持ってきてください。

申込み方法

- 一、FAX
- 二、電話
- 三、葉書
- 四、メール

右のいずれかの方法で下の「申込書」の内容をお知らせください。
 申込内容を確認させていただいた後、受講票を送付します。

締切り 7月21日(月)

セミナー会場・申込み先

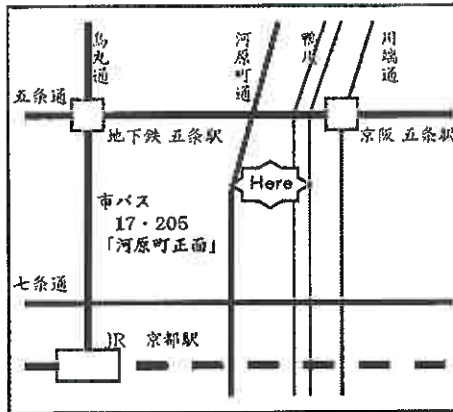
財団法人 京都市景観・まちづくりセンター
 京都市下京区西木屋町通上の口上る梅湊町83-1
 ひと・まち交流館 地下1階

〒600 8127
 TEL 075・354・8701
 FAX 075・354・8704
 E-mail machiinfo@hitomachi-kyoto.jp
 URL <http://machihitomachi-kyoto.jp>

景観・まちづくりセンター主催 その他の催しもの
 まちづくり情報発信セミナー

7月27日「キャリア教育から生まれる、新しい学習方法と次世代の地域の担い手」
 8月10日「地域もサポート、コミュニティスクール」
 京のまちづくり史入門

8月30日「近世期における京都の防犯・防災とコミュニティ」
 詳しくは右記センターまでお問い合わせください。



申込書 (FAX送信：075-354-8704) 第 回セミナー

ふりがな 代表者氏名	参加人数 大人 ()人 子ども ()人 ()歳 ()歳
住所 〒	
E-mail	
もしくは 電話番号 (昼間連絡が取れる連絡先)	

個人情報の取扱いについて
 申込み時にご記入いただいた住所・氏名等の個人情報は、当センターからの連絡、案内以外の目的には使用いたしません。