

- ・ 日時 12月11日(土) 16:00~19:00
12月12日(日) 9:00~12:00

- ・ 会場 紫明会館 (紫明通烏丸西入)

- ・ 準備していただく物 (御自身で使い慣れている道具)

カナヅチ、鑿(ノミ)、さしがね、ノコギリ、カッター、 えんぴつ

電動ドライバー、 きり(釘穴を空ける物)、軍手、 絆創膏、 タオル

- ・ 実践講座内容

皆様が、塗装とか左官の実践をして頂く為の置き台を作成してもらいます。置き台を作りながら、のこぎりの使い方とか、釘の打ち方を体験して頂こうと思います。

作業は、お客様に合わせてるように、3段階の作業を作っております。(裏面、展示品を確認。)

講座を1日間、受けられる方は、作業内容がやさしい方を選んでください。

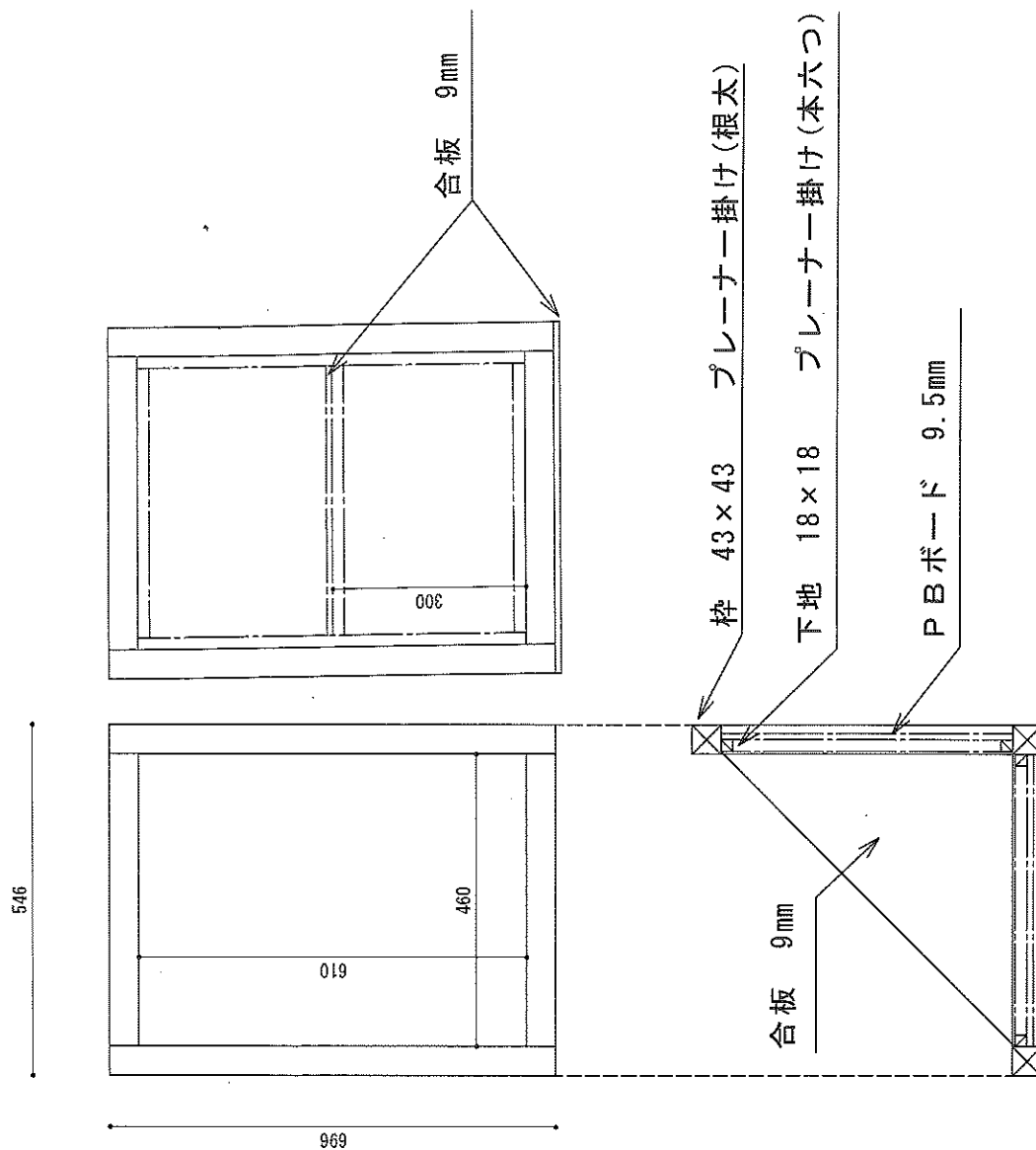


講座を2日間、受けられる方は、作業内容が多い方を選んでください。

あと、鉋(かんな)仕上げの体験とかも予定しています。



- ◆ 当日は、動きやすい服装、靴でお越しください。

京町家・古家 改修実践講座 大工



姿図

型番